

ESTADO DE ACTIVIDADES ACUMULADO

TLALNEPANTLA 2092

AL 30 DE JUNIO DE 2018

CONCEPTO	I M P O R T E		
	AL MES ANTERIOR	DEL MES	ACUMULADO
INGRESOS Y OTROS BENEFICIOS			
INGRESOS DE GESTION			
Impuestos			
Cuotas y Aportaciones de Seguridad Social			
Contribución o Aportación de Mejoras por Obras Públicas	10,905,928.03	202,872.45	11,108,800.48
Derechos	344,355,885.04	91,500,165.97	435,856,051.01
Productos			
Aprovechamientos	566,073.59	84,041.17	650,114.76
Ingresos por Venta de Bienes y Servicios			
Ingresos no Compren en los numerales anteriores causados en Ejer Ant Pendientes de Liquidación o Pago			
	<u>355,827,886.66</u>	<u>91,787,079.59</u>	<u>447,614,966.25</u>
PARTICIPACIONES, APORTACIONES, TRANSFERENCIAS, ASIGNACIONES, SUBSIDIOS Y OTRAS AYUDAS			
Las Participaciones derivadas de la aplicación de la Ley de Coordinación Fiscal y demás ordenamientos jurídicos	15,790,813.00	1,244,694.37	17,035,507.37
Transferencias, Asignaciones, Subsidios y Otras Ayudas			
	<u>15,790,813.00</u>	<u>1,244,694.37</u>	<u>17,035,507.37</u>
OTROS INGRESOS Y BENEFICIOS			
Ingresos Financieros	339,096.54	111,715.32	450,811.86
Incremento por Variación de Inventarios			
Disminución del Exceso de Estimaciones por Pérdida o Deterioro u Obsolescencia			
Disminución del Exceso de Provisiones			
Otros Ingresos y Beneficios Varios	99,921,897.80	20,002,583.31	119,924,481.11
	<u>100,260,994.34</u>	<u>20,114,298.63</u>	<u>120,375,292.97</u>
TOTAL DE INGRESOS Y OTROS BENEFICIOS	471,879,694.00	113,146,072.59	585,025,766.59
GASTOS Y OTRAS PERDIDAS			
Gastos de Funcionamiento			
Servicios Personales	153,719,506.73	26,973,924.98	180,693,431.71
Materiales y Suministros	13,836,902.10	4,148,528.11	17,985,430.21
Servicios Generales	100,727,628.69	20,723,827.98	121,451,456.67
	<u>268,284,037.52</u>	<u>51,846,281.07</u>	<u>320,130,318.59</u>
Transferencias, Asignaciones, Subsidios y Otras Ayudas			
Transferencias Internas y Asignaciones al Sector Publico			
Transferencias al Resto del Sector Publico			
Subsidios y Subvenciones	27,624,665.50	5,190,993.79	32,815,659.29
Ayudas Sociales			
Pensiones y Jubilaciones			

ESTADO DE ACTIVIDADES ACUMULADO

TLALNEPANTLA 2092

AL 30 DE JUNIO DE 2018

CONCEPTO	I M P O R T E		
	AL MES ANTERIOR	DEL MES	ACUMULADO
Transferencias a Fideicomisos, Mandatos y Contratos Analogos			
Transferencias a la Seguridad Social			
Donativos			
Transferencias al Exterior			
	27,624,665.50	5,190,993.79	32,815,659.29
Participaciones y Aportaciones			
Participaciones			
Aportaciones			
Convenios			
	0.00	0.00	0.00
Interés, Comisiones y Otros Gastos de la Deuda Pública			
Intereses de la Deuda Publica			
Comisiones de la Deuda Publica			
Gastos de la Deuda Publica			
Costos por Coberturas			
Apoyos Financieros			
	0.00	0.00	0.00
Otros Gastos y Perdidas Extraordinarias			
Muebles y Enseres	87,898.00	17,579.60	105,477.60
Bienes Informáticos	812,299.58	240,518.86	1,052,818.44
Vehiculos y Equipo de Transporte Terrestre	3,569,502.55	713,900.51	4,283,403.06
Equipo y Aparatos para Comunicación, Telecomunicación y Radio	109,146.35	21,829.27	130,975.62
Equipos de Generación Eléctrica, Aparatos y Accesorios Eléctricos	1,281.60	256.32	1,537.92
Instrumentos y Aparatos Especializados y de Precisión	20,923.25	4,184.65	25,107.90
Maquinaria y Equipo Diverso	4,928,044.52	991,188.21	5,919,232.73
Edificios y locales	58,373.15	11,674.63	70,047.78
Inversión Pública			
Inversión Pública No Capitalizable	26,685,228.94	20,225,966.83	46,911,195.77
TOTAL DE GASTOS Y OTRAS PERDIDAS	332,181,400.96	79,264,373.74	411,445,774.70
RESULTADO DEL EJERCICIO (AHORRO / DESAHORRO)	139,698,293.04	33,881,698.85	173,579,991.89

ESTADO DE ACTIVIDADES ACUMULADO



TLALNEPANTLA 2092


AL 30 DE JUNIO DE 2018

CONCEPTO	I M P O R T E		
	AL MES ANTERIOR	DEL MES	ACUMULADO

COMISARIO

 YURIDIA MARGARITA SOTO ZAMORANO


DIR. ADMÓN., FINANZAS Y COMERC.

 ANALILIA GARCES FLORES


DIRECTOR GENERAL

 RODOLFO MARTÍNEZ MUÑOZ
