

ESTADO DE ACTIVIDADES ACUMULADO

TLALNEPANTLA 2092

AL 30 DE JUNIO DE 2016

CONCEPTO	I M P O R T E		
	AL MES ANTERIOR	DEL MES	ACUMULADO
INGRESOS Y OTROS BENEFICIOS			
INGRESOS DE GESTION			
Impuestos			
Cuotas y Aportaciones de Seguridad Social	124,763.63	17,500.00	142,263.63
Contribuciones de Mejoras			
Derechos	339,040,531.79	22,302,810.46	361,343,342.25
Productos de Tipo Corriente			
Aprovechamientos de Tipo Corriente			
Ingresos por Venta de Bienes y Servicios			
Contrib no Compran en las Fracc de la ley de Ingr Causadas en Ejer Fisc Ant			
Pendientes de Liquidación o Pago			
PARTICIPACIONES, APORTACIONES, TRANSFERENCIAS, ASIGNACIONES, SUBSIDIOS Y OTRAS AYUDAS	339,165,295.42	22,320,310.46	361,485,605.88
Participaciones y Aportaciones			
Transferencias, Asignaciones, Subsidios y Otras Ayudas			
OTROS INGRESOS Y BENEFICIOS	0.00	0.00	0.00
Ingresos Financieros			
Incremento por Variación de Inventarios	112,878.15	52,229.64	165,107.79
Disminución del Exceso de Estimaciones por Pérdida o Deterioro u Obsolescencia			
Disminución del Exceso de Provisiones			
Otros Ingresos y Beneficios Varios	1,569,111.33	124,781.00	1,693,892.33
	1,581,989.48	177,010.64	1,859,000.12
TOTAL DE INGRESOS Y OTROS BENEFICIOS	340,847,284.90	22,497,321.10	363,344,606.00
GASTOS Y OTRAS PERDIDAS			
Gastos de Funcionamiento			
Servicios Personales	122,452,032.76	23,933,117.15	146,385,149.91
Materiales y Suministros	5,407,784.41	1,369,277.29	6,777,061.70
Servicios Generales	74,852,113.07	18,355,392.12	93,207,505.19
	202,711,930.24	43,657,786.56	246,369,716.80
Transferencias, Asignaciones, Subsidios y Otras Ayudas			
Transferencias Internas y Asignaciones al Sector Público			
Transferencias al Resto del Sector Público			
Subsidios y Subvenciones	28,420,135.52	1,095,067.94	29,515,203.46
Ayuda Sociales	5,500.00	4,000.00	9,500.00
Pensiones y Jubilaciones			

ESTADO DE ACTIVIDADES ACUMULADO

TLALNEPANTLA 2092

AL 30 DE JUNIO DE 2016



CONCEPTO	I M P O R T E		
	AL MES ANTERIOR	DEL MES	ACUMULADO
Transferencias a Fideicomisos, Mandatos y Contratos Analogos			
Transferencias a la Seguridad Social			
Donativos			
Transferencias al Exterior	28,425,635.52	1,099,067.94	29,524,703.46
Participaciones y Aportaciones			
Participaciones			
Aportaciones			
Convenios	0.00	0.00	0.00
Intereses, Comisiones y Otros Gastos de la Deuda Publica			
Intereses de la Deuda Publica	22,047,939.10	4,344,292.38	26,392,231.48
Comisiones de la Deuda Publica			
Gastos de la Deuda Publica			
Costos por Coberturas			
Apoyos Financieros			
Otros Gastos y Peridas Extraordinarias	22,047,939.10	4,344,292.38	26,392,231.48
Muebles y Enseres	0.00	709,266.16	709,266.16
Bienes Informáticos	0.00	1,494,604.85	1,494,604.85
Otros Equipos Electronicos y Electronicos de Oficina	0.00	0.00	0.00
Equipo de Foto, Cine y Grabación	0.00	168.65	168.65
Vehiculos y Equipo de Transporte Terrestre	0.00	25,218,284.46	25,218,284.46
Equipo y Aparatos para Comunicación, Telecomunicación y Radio Transmisión	0.00	540,633.55	540,633.55
Equipos de Generación Eléctrica, Aparatos y Accesorios Eléctricos	0.00	7,318.96	7,318.96
Instrumentos y Aparatos Especializados y de Precisión	0.00	65,816.67	65,816.67
Maquinaria y Equipo Diverso	0.00	29,479,697.56	29,479,697.56
Inversion Publica			
Inversion Pública No Capitalizable	5,743,573.34	2,299,649.37	8,043,222.71
TOTAL DE GASTOS Y OTRAS PERDIDAS	258,929,078.20	108,916,587.11	367,845,665.31
RESULTADO DEL EJERCICIO (AHORRO / DESAHORRO)	81,918,206.70	-86,419,266.01	-4,501,059.31

ESTADO DE ACTIVIDADES ACUMULADO

TLAINEPANTLA 2092


AL 30 DE JUNIO DE 2016

CONCEPTO	I M P O R T E	
	AL MES ANTERIOR	DEL MES
		ACUMULADO

COMISARIO

 YURIDA MARGARITA SOTO ZAMORANO


DIRECTOR GENERAL

 ROBOLOFO MARTINEZ MUNOZ


DIR. DE ADMON. Y FINANZAS

 RICARDO SANTOS ARREOLA
